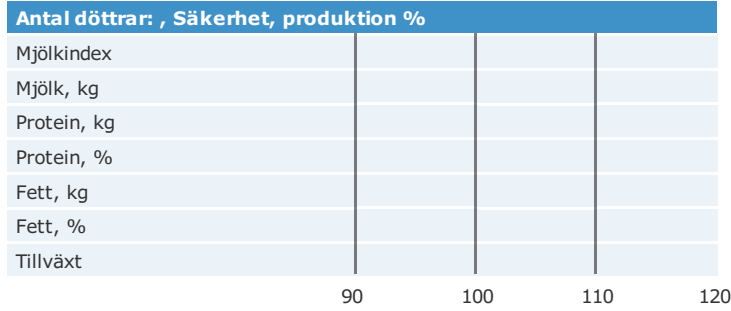


## Jetlag

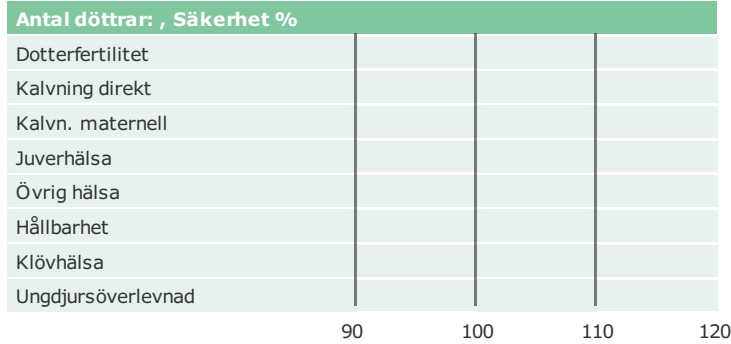
Född: 90-01-01

Graf x Tilleul Jb x

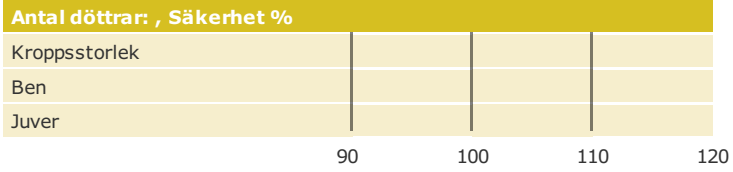
### Produktion



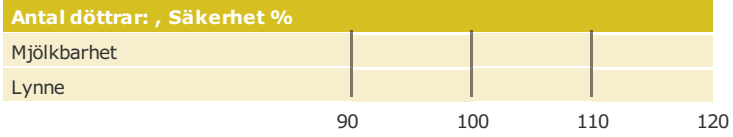
### Hälsоеgenskaper



### Exteriöregenskaper/Funktionella egenskaper



### Funktionella egenskaper



### Exteriöregenskaper/Funktionella egenskaper

Reslighet	låg				hög
Mjölktyp	grov				skarp
Bröstbredd	smal				bred
Kroppsdjup	grund				djup
Korsbredd	smalt				brett
Korslutning	överbyggd				sluttande
Överlinje	svag				stark
Hasvinkel	rak				vinklad
Ben bakifrån	hastrång				parallell
Fotvinkel	låg				brant
Benbyggnad	grov				flat,fin
Haskvalitet	svullna				torra
Främre anfästn.	lös				stark
Bakj. höjd	låg				hög
Bakj. bredd	smalt				brett
Juverligament	svagt				starkt
Juverdjud	djupt				grunt
Juverbalans	baktungt				framtungt
Spennlängd	korta				långa
Spentjocklek	smala				tjocka
Spennplac. fram	vitt				tätt
Spennplac. bak	vitt				tätt

NTM-guide

Guide Genetisk information

aAa:                      Kappa-kasein:                      Beta-kasein:                      Polled: n/a

Genetisk information:

Uppfödare: , FRA  
 Avelsvärden är beräknade: